







## Carte tarifaire Client résidentiel - Bruxelles

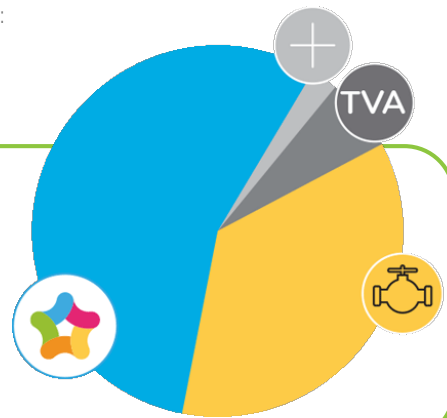
Votre contrat de fourniture de gaz naturel Mega comprend les présentes conditions tarifaires ainsi que le formulaire d'inscription complété par vos soins et les conditions générales de Mega accessibles sur le site [www.mega.be](http://www.mega.be). Nous sommes à votre disposition pour tout renseignement complémentaire sur nos tarifs.

Les prix qui vous sont facturés en vertu de votre contrat sont constitués de 3 parties :

1. Le coût de l'énergie (MEGA)
2. Coûts de distribution et de transport (versés à votre GRD)
3. Les impôts, taxes, surcharges, contributions (fixés par les pouvoirs publics)

### Répartition des coûts \*

-  Energie MEGA
-  Distribution et Transport
-  Surcharges et Taxes
-  TVA



## Coût de l'énergie, redevance annuelle (1)

Gaz naturel	Energie (c€/kWh)
	Cosy Fixed (Fixe) 1 an
Coût énergie (c€/kWh)	8.24
Redevance fixe (€/an)	137.8

- Le produit Cosy comprend un service dédié en ligne ou par téléphone chez Mega.

- Mega s'engage à livrer votre énergie pendant une période minimale de 3 ans.
- Mega compense les émissions de CO<sub>2</sub> en investissant dans des projets environnementaux. Plus d'info sur <https://www.mega.be/fr/electricite-et-gaz/compensation-carbone>. Si vous souhaitez activer cette option, il vous faudra payer un supplément de 0,15 c€ HTVA/ kWh.
- Si vous êtes éligible au Tarif Social, vous trouverez plus d'informations sur le montant et le tarif social en tant que tel sur le site web de la CREG.
- Si le contrat est résilié durant la première année à compter du début de la fourniture, une redevance fixe équivalent à une année de livraison sera intégralement facturée.
- Le prix du gaz fixe, est fixe pour la période initiale de contrat.

## Coût du transport (1)

	(c€/kWh)
Coût du transport	0.153

- (1) Ces prix sont d'application pour les contrats de fourniture de gaz naturel de clients résidentiels. Les prix affichés sont d'application pour une consommation de gaz annuelle inférieure à < 200 MWh. Ils sont valables pour tout contrat signé en 05/2023.
- Le coût du transport est versé à votre Gestionnaire de Transport (Fluxys) sur base des tarifs approuvés par la CREG et publiés par Fluxys. Ces tarifs sont sujets à modification par les autorités compétentes.
  - \* Le graphique basé sur une consommation moyenne de 17.500 kWh/an, d'une famille ayant un compteur avec relevé annuel et résidant à Liège (gestionnaire de réseau TECTEO - RESA GAZ).



## Carte tarifaire

### Prix de la distribution et du transport (2)

Votre intercommunale	(c€/kWh)			Terme fixe (€/an)			Mesure et comptage (€/an)
	0-5000 kWh	5001-150 000 kWh	150 001-400 000 kWh	0-5000 kWh	5001-150 000 kWh	150 001-400 000 kWh	
Sibelga	1.93	1.21	0.65	5.72	41.47	869.54	16.53

### Taxes, redevances, cotisations et surcharges (3)

	Accise spéciale (c€/kWh)	Cotisation sur l'énergie (c€/kWh)
Consommation entre 0 et 12.000 kWh	0.53626	0.10577
Consommation de plus de 12.000 kWh	0.87238	0.10577

Le droit d'accise spécial est d'application à partir du 01/01/2022. Ce droit remplace les contributions pour les obligations de service public fédéral et la cotisation fédérale. Il est calculé suivant un tarif dégressif par tranche de consommation, calculé sur une base annuelle. Le tarif de la première tranche sera recalculé par la CREG chaque trimestre à partir du 01/07/2023.

### Obligations de Service Public

	(€/mois)
6 ou 10 m <sup>3</sup> /heure*	0.28
6 ou 10 m <sup>3</sup> /heure**	0.95
16 m <sup>3</sup> /heure	2.31
25 m <sup>3</sup> /heure	5.69
40 m <sup>3</sup> /heure	11.39
65 m <sup>3</sup> /heure	28.48
100 m <sup>3</sup> /heure	39.6
160 m <sup>3</sup> /heure	50.86
> 160 m <sup>3</sup> /heure	73.51

\* Lorsque la dernière consommation annuelle standardisée calculée est inférieure ou égale à 5 000 kWh.

\*\* Lorsque la dernière consommation annuelle standardisée calculée est supérieure à 5 000 kWh.

(2) Versés à votre Gestionnaire du Réseau de Distribution (GRD). Tous les frais liés à l'utilisation des réseaux, tout comme les taxes, redevances et surcharges, sont variables, modifiables et sont intégralement répercutés au client, même rétroactivement. Ces éléments du prix sont ceux approuvés par les Régulateurs au moment de l'élaboration de la carte tarifaire pour un compteur à relevé annuel. En cas de contradiction entre les tarifs de Mega d'une part et ceux des Régulateurs d'autre part, ce sont ces derniers qui prévalent.

(3) Les contributions, taxes et surcharges telles qu'en vigueur à la date de l'établissement de cette carte tarifaire. Toute modification des taxes, cotisations ou contributions sera répercutée au client sans majoration. NB: - La cotisation aux Obligations de Service Public sert à financer la politique régionale en matière d'utilisation rationnelle de l'énergie. Cette contribution est intégralement versée à la Région.

En cas de non-paiement :

7 jours après l'échéance de paiement, vous recevrez un 1er rappel de paiement par courrier, facturé 7,5€  
22 jours après l'échéance de paiement, vous recevrez une mise en demeure par courrier, facturée 15€.