







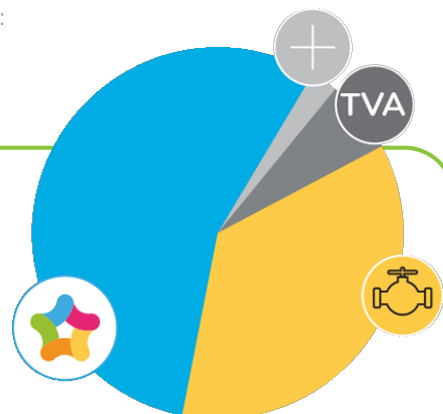
Carte tarifaire Client résidentiel - Bruxelles

Les prix qui vous sont facturés en vertu de votre contrat sont constitués de 3 parties :

1. Le coût de l'énergie (MEGA)
2. Coûts de distribution et de transport (versés à votre GRD)
3. Les impôts, taxes, surcharges, contributions (fixés par les pouvoirs publics)

Répartition des coûts *

-  Energie MEGA
-  Distribution et Transport
-  Surcharges et Taxes
-  TVA



Coût de l'énergie, redevance annuelle (1)

Gaz naturel	Energie (c€/kWh)
	Prepaid Flex (Variable)
Coût énergie (c€/kWh)	4.5
Redevance fixe (€/an)	10.6

- Le produit Prepaid comprend un service exclusivement en ligne: vous gérez votre contrat avec MyMega et communiquez avec nous par e-mail. Vous recevez vos factures par e-mail et payez votre énergie par avance de 12 mois.

- Mega s'engage à livrer votre énergie pendant une période minimale de 3 ans.
 - Si vous êtes éligible au Tarif Social, vous trouverez plus d'informations sur le montant et le tarif social en tant que tel sur le site web de la CREG.
 - **Si le contrat à durée indéterminée est résilié durant les 6 premiers mois à compter du début de la fourniture, une redevance fixe équivalent à 6 mois de livraison sera intégralement facturée. Si le contrat est résilié après les 6 premiers mois à compter du début de la fourniture ou après une éventuelle nouvelle proposition de contrat, une redevance au prorata du nombre de jours de livraison effective sera facturée**
 - Vous bénéficiez des tarifs Prepaid à condition que vous respectiez les conditions de service de ce produit telles que mentionnées sur cette carte tarifaire. Si une ou plusieurs de ces conditions ne sont pas respectées, Mega se réserve le droit de facturer les tarifs ci-dessous à partir du premier jour du mois suivant le non-respect des conditions du produit: - Les tarifs Smart dans le cas où vous choisissez de bénéficier d'une assistance téléphonique avec Mega ou de payer des acomptes sur base mensuelle. Les tarifs Smart sont consultables sur le site via le lien suivant : <https://my.mega.be/resources/tarif/Mega-FR-NG-B2C-BX-102024-Smart0110.pdf>. - Les tarifs Cosy dans le cas où vous choisissez de recevoir vos factures par courrier. Les tarifs Cosy sont consultables sur le site via le lien suivant : <https://my.mega.be/resources/tarif/Mega-FR-NG-B2C-BX-102024-Cosy.pdf>. Si Mega décide de vous facturer les tarifs Smart ou Cosy, vous en serez averti(e) préalablement.
 - Les prix affichés dans le tableau ci-dessus et utilisés pour réaliser une simulation tarifaire sont calculés sur base d'une prévision des prix de l'énergie pour une livraison les 12 prochains mois. Les derniers prix constatés et utilisés pour le calcul de votre facture de régularisation pour le mois de septembre 2024 (basés sur les dernières valeurs connues des paramètres de la formule tarifaire de ce produit) sont les suivants (c€/kWh) : Compteur mono-horaire : 4,30.
 - Le prix du gaz naturel variable est indexé mensuellement quelle que soit la durée de votre contrat selon la formule tarifaire. Il est basé sur la moyenne arithmétique des cotations journalières Day Ahead et Weekend ZTP (EGSI) durant le mois de fourniture, telles que disponibles sur le site Internet de EEX. Si au moment de la réception de vos index, la valeur pour le mois en cours n'est pas encore connue, la moyenne arithmétique des cotations journalières Day Ahead et Weekend ZTP (EGSI) disponibles jusqu'au jour du calcul de votre facture de régularisation sera utilisée comme prix de référence pour le dernier mois de consommation.
- La formule tarifaire pour le gaz est la suivante (HTVA): $ZTP \times 1,05 + 0,25$ c€/kWh. Cette formule tarifaire est garantie 1 an pour votre contrat à durée indéterminée.

Coût du transport (1)

	(c€/kWh)
Coût du transport	0.162

(1) Ces prix sont d'application pour les contrats de fourniture de gaz naturel de clients résidentiels. Les prix affichés sont d'application pour une consommation de gaz annuelle inférieure à < 200 MWh. Ils sont valables pour tout contrat signé en 10/2024.

- Le coût du transport est versé à votre Gestionnaire de Transport (Fluxys) sur base des tarifs approuvés par la CREG et publiés par Fluxys. Ces tarifs sont sujets à modification par les autorités compétentes.

* Le graphique basé sur une consommation moyenne de 17,500 kWh/an, d'une famille ayant un compteur avec relevé annuel et résidant à Liège (gestionnaire de réseau TECTEO - RESA GAZ).



Carte tarifaire

Prix de la distribution et du transport (2)

Votre intercommunale	(c€/kWh)			Terme fixe (€/an)			Mesure et comptage (€/an)
	0-5000 kWh	5001-150 000 kWh	150 001-1 000 000 kWh	0-5000 kWh	5001-150 000 kWh	150 001-1 000 000 kWh	
Sibelga	1.93	1.2	0.64	6.36	43.38	896	16.38

Taxes, redevances, cotisations et surcharges (3)

	Accise spéciale (c€/kWh)	Cotisation sur l'énergie (c€/kWh)
Consommation entre 0 et 12.000 kWh	0.87238	0.10577
Consommation de plus de 12.000 kWh	0.98468	0.10577

Le droit d'accise spécial est d'application à partir du 01/01/2022. Ce droit remplace les contributions pour les obligations de service public fédéral et la cotisation fédérale. Il est calculé suivant un tarif dégressif par tranche de consommation, calculé sur une base annuelle. Le tarif peut être recalculé par le SPF Finances chaque trimestre à partir du 01/07/2023.

Obligations de Service Public

	(€/an)
6 ou 10 m ³ /heure*	3.43
6 ou 10 m ³ /heure**	11.83
16 m ³ /heure	28.87
25 m ³ /heure	71.23
40 m ³ /heure	142.34
65 m ³ /heure	355.91
100 m ³ /heure	494.94
160 m ³ /heure	635.62
> 160 m ³ /heure	918.64

* Lorsque la dernière consommation annuelle standardisée calculée est inférieure ou égale à 5 000 kWh.

** Lorsque la dernière consommation annuelle standardisée calculée est supérieure à 5 000 kWh.

(2) Versés à votre Gestionnaire du Réseau de Distribution (GRD). Tous les frais liés à l'utilisation des réseaux, tout comme les taxes, redevances et surcharges, sont variables, modifiables et sont intégralement répercutés au client, même rétroactivement. Ces éléments du prix sont ceux approuvés par les Régulateurs au moment de l'élaboration de la carte tarifaire pour un compteur à relevé annuel. En cas de contradiction entre les tarifs de Mega d'une part et ceux des Régulateurs d'autre part, ce sont ces derniers qui prévalent.

(3) Les contributions, taxes et surcharges telles qu'en vigueur à la date de l'établissement de cette carte tarifaire. Toute modification des taxes, cotisations ou contributions sera répercutée au client sans majoration. NB: - La cotisation aux Obligations de Service Public sert à financer la politique régionale en matière d'utilisation rationnelle de l'énergie. Cette contribution est intégralement versée à la Région.

Mega a signé l'accord du consommateur dans le marché libéralisé de l'électricité et du gaz. Un contrat conclu sur base de cette carte tarifaire tombera par conséquent dans le champ d'application de l'accord du consommateur dans le marché libéralisé de l'électricité et du gaz.

En cas de non-paiement :

7 jours après l'échéance de paiement, vous recevrez un 1er rappel de paiement par courrier, facturé 7,5€

22 jours après l'échéance de paiement, vous recevrez une mise en demeure, facturée 15€.