







## Carte tarifaire Client résidentiel - Bruxelles

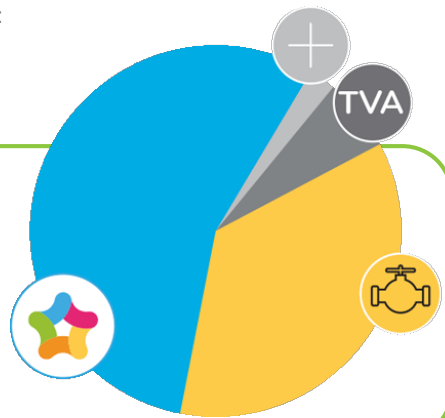
Votre contrat de fourniture de gaz naturel Mega à durée indéterminée comprend les présentes conditions tarifaires ainsi que le formulaire d'inscription complété par vos soins et les conditions générales de Mega accessibles sur le site [www.mega.be](http://www.mega.be). Nous sommes à votre disposition pour tout renseignement complémentaire sur nos tarifs.

Les prix qui vous sont facturés en vertu de votre contrat sont constitués de 3 parties :

1. Le coût de l'énergie (MEGA)
2. Coûts de distribution et de transport (versés à votre GRD)
3. Les impôts, taxes, surcharges, contributions (fixés par les pouvoirs publics)

### Répartition des coûts \*

-  Energie MEGA
-  Distribution et Transport
-  Surcharges et Taxes
-  TVA



## Coût de l'énergie, redevance annuelle (1)

| Gaz naturel           | Energie (c€/kWh)  |
|-----------------------|-------------------|
|                       | Cosy Fixed (Fixe) |
| Coût énergie (c€/kWh) | 6.63              |
| Redevance fixe (€/an) | 143.1             |

- Le produit Cosy comprend un service dédié en ligne ou par téléphone chez Mega.
- En souscrivant à un nouveau contrat Cosy, vous bénéficiez d'une ristourne de 63,6 € (TVA de 6% incluse) sur la redevance fixe pour votre première année de souscription à ce produit. La ristourne vous est uniquement accordée après une année ininterrompue de consommation au tarif Cosy de Mega et octroyée sur votre facture de régularisation pour autant que, tout au long du contrat, vous ayez payé vos factures sans le moindre retard. Si vos paiements sont effectués par domiciliation bancaire, la ristourne sur la redevance fixe sera majorée de 10,6 euros (TVAC) par contrat. Cette ristourne est unique et n'est pas cumulable avec d'autres promotions ou réductions.

- Mega s'engage à livrer votre énergie pendant une période minimale de 3 ans.
- Mega compense les émissions de CO<sub>2</sub> en investissant dans des projets environnementaux. Plus d'info sur [mega.be/fr/energie/aide-et-contact/l-offre-mega/compensation-carbone/compensation-carbone](http://mega.be/fr/energie/aide-et-contact/l-offre-mega/compensation-carbone/compensation-carbone). Si vous souhaitez activer cette option, il vous faudra payer un supplément de 0,15 c€/HTVA/ kWh.
- Si vous êtes éligible au Tarif Social, vous trouverez plus d'informations sur le montant et le tarif social en tant que tel sur le site web de la CREG.
- La redevance fixe est payée par année de contrat entamée, quelle que soit la durée de la livraison en énergie par Mega (le contrat étant à durée indéterminée).
- Le prix du gaz fixe, est fixe pour la durée du prix garanti selon vos conditions contractuelles. Ce prix est garanti pour une durée d'un an.

## Coût du transport (1)

|                   | (c€/kWh) |
|-------------------|----------|
| Coût du transport | 0.162    |

(1) Ces prix sont d'application pour les contrats de fourniture de gaz naturel de clients résidentiels. Les prix affichés sont d'application pour une consommation de gaz annuelle inférieure à < 200 MWh. Ils sont valables pour tout contrat signé en 11/2024.

- Le coût du transport est versé à votre Gestionnaire de Transport (Fluxys) sur base des tarifs approuvés par la CREG et publiés par Fluxys. Ces tarifs sont sujets à modification par les autorités compétentes.

\* Le graphique basé sur une consommation moyenne de 17,500 kWh/an, d'une famille ayant un compteur avec relevé annuel et résidant à Liège (gestionnaire de réseau TECTEO - RESA GAZ).



## Carte tarifaire

## Prix de la distribution et du transport (2)

| Votre intercommunale | (c€/kWh)   |                  |                       | Terme fixe (€/an) |                  |                       | Mesure et comptage (€/an) |
|----------------------|------------|------------------|-----------------------|-------------------|------------------|-----------------------|---------------------------|
|                      | 0-5000 kWh | 5001-150 000 kWh | 150 001-1 000 000 kWh | 0-5000 kWh        | 5001-150 000 kWh | 150 001-1 000 000 kWh |                           |
| Sibelga              | 1.93       | 1.2              | 0.64                  | 6.36              | 43.38            | 896                   | 16.38                     |

## Taxes, redevances, cotisations et surcharges (3)

|                                    | Accise spéciale (c€/kWh) | Cotisation sur l'énergie (c€/kWh) |
|------------------------------------|--------------------------|-----------------------------------|
| Consommation entre 0 et 12.000 kWh | 0.87238                  | 0.10577                           |
| Consommation de plus de 12.000 kWh | 0.98468                  | 0.10577                           |

Le droit d'accise spécial est d'application à partir du 01/01/2022. Ce droit remplace les contributions pour les obligations de service public fédéral et la cotisation fédérale. Il est calculé suivant un tarif dégressif par tranche de consommation, calculé sur une base annuelle. Le tarif peut être recalculé par le SPF Finances chaque trimestre à partir du 01/07/2023.

## Obligations de Service Public

|                                 | (€/an) |
|---------------------------------|--------|
| 6 ou 10 m <sup>3</sup> /heure*  | 3.43   |
| 6 ou 10 m <sup>3</sup> /heure** | 11.83  |
| 16 m <sup>3</sup> /heure        | 28.87  |
| 25 m <sup>3</sup> /heure        | 71.23  |
| 40 m <sup>3</sup> /heure        | 142.34 |
| 65 m <sup>3</sup> /heure        | 355.91 |
| 100 m <sup>3</sup> /heure       | 494.94 |
| 160 m <sup>3</sup> /heure       | 635.62 |
| > 160 m <sup>3</sup> /heure     | 918.64 |

\* Lorsque la dernière consommation annuelle standardisée calculée est inférieure ou égale à 5 000 kWh.

\*\* Lorsque la dernière consommation annuelle standardisée calculée est supérieure à 5 000 kWh.

(2) Versés à votre Gestionnaire du Réseau de Distribution (GRD). Tous les frais liés à l'utilisation des réseaux, tout comme les taxes, redevances et surcharges, sont variables, modifiables et sont intégralement répercutés au client, même rétroactivement. Ces éléments du prix sont ceux approuvés par les Régulateurs au moment de l'élaboration de la carte tarifaire pour un compteur à relevé annuel. En cas de contradiction entre les tarifs de Mega d'une part et ceux des Régulateurs d'autre part, ce sont ces derniers qui prévalent.

(3) Les contributions, taxes et surcharges telles qu'en vigueur à la date de l'établissement de cette carte tarifaire. Toute modification des taxes, cotisations ou contributions sera répercutée au client sans majoration. NB: - La cotisation aux Obligations de Service Public sert à financer la politique régionale en matière d'utilisation rationnelle de l'énergie. Cette contribution est intégralement versée à la Région.

Mega a signé l'accord du consommateur dans le marché libéralisé de l'électricité et du gaz. Un contrat conclu sur base de cette carte tarifaire tombera par conséquent dans le champ d'application de l'accord du consommateur dans le marché libéralisé de l'électricité et du gaz.

En cas de non-paiement :

7 jours après l'échéance de paiement, vous recevrez un 1er rappel de paiement par courrier, facturé 7,5€

22 jours après l'échéance de paiement, vous recevrez une mise en demeure, facturée 15€.